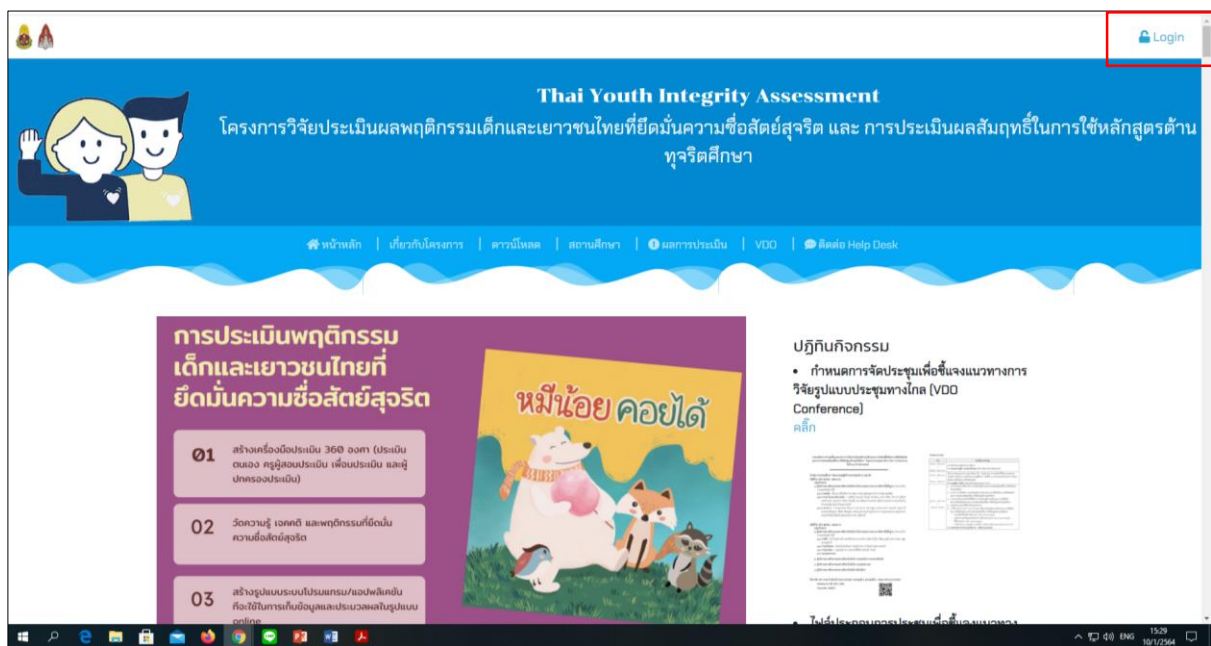


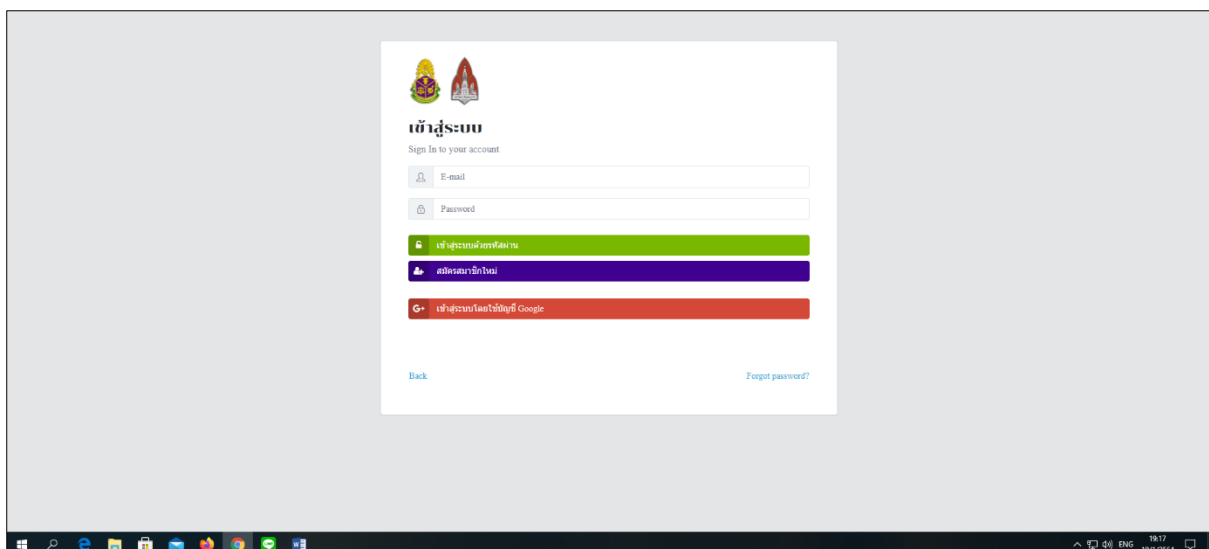
คู่มือการใช้ระบบของโรงเรียน

ผู้ประสานโรงเรียน login เข้าระบบ

ขั้นตอนที่ 1 ผู้ประสานงานโรงเรียนเข้าไปที่เว็บไซต์ <http://tyintegrity.org> แล้ว  เข้าสู่ระบบ

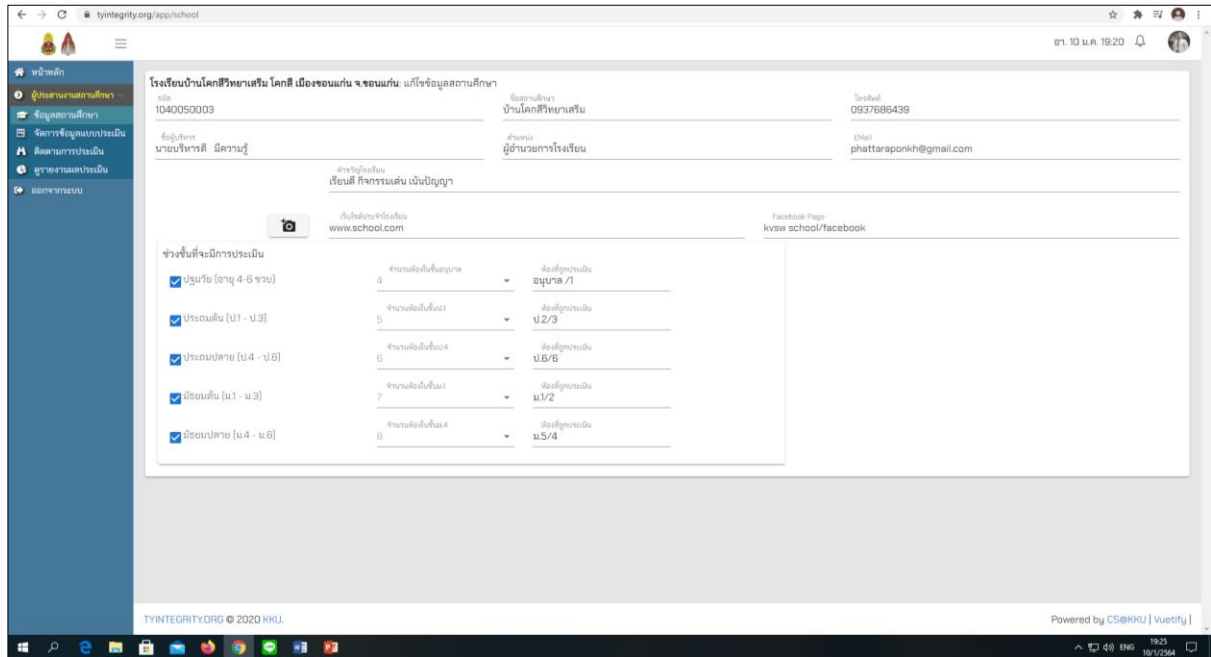


ขั้นตอนที่ 2 ผู้ประสานงานโรงเรียนเข้าสู่ระบบด้วยอีเมลที่ท่านได้แจ้งมาใน Google Forms



ถ้ามีปัญหาในการเข้าระบบ สามารถไปที่เมนู “ติดต่อ Help Desk” ใน <http://tyintegrity.org> เพื่อช่วยเหลือท่าน

ขั้นตอนที่ 3 ผู้ประสานงานโรงเรียนการตรวจสอบและกรอกข้อมูลพื้นฐานของสถานศึกษา และเพิ่มข้อมูลเข้าระบบ Thai Youth Integrity ให้ครบถ้วนสมบูรณ์



ในกรณีที่ใช้อีเมล log in ไม่ได้ อาจเกิดจากสาเหตุต่อไปนี้

- ไม่ได้ระบุ E-mail ของผู้ประสานงาน
- หากผู้ประสานงานไม่มี E-mail ขอความกรุณาสมัคร เพื่อความสะดวกในการดำเนินงาน
- ใส่รูปแบบของ E-mail ไม่ถูกต้อง เช่น
- พิมพ์ E-mail มีเว้นวรรค patcharin@ gmail.com
- ไม่มี @/ ไม่มี .com patcharin.gmail.com
patcharin@gmail.
- ใส่เครื่องหมาย "....." เช่น "patcharin@gmail.com "
- ใส่สัญลักษณ์มาด้วย http://:www.patcharin@gmail.com

ถ้ามีปัญหาในการเข้าระบบ สามารถไปที่เมนู “ติดต่อ Help Desk” ใน <http://tyintegrity.org> เพื่อช่วยเหลือท่าน